



Eurobaromètre Standard 96  
Hiver 2021 - 2022

# L'opinion publique dans l'Union européenne

Rapport national FRANCE

Terrain : janvier – février 2022



Ce sondage a été commandé et coordonné par la Commission européenne, Direction générale Communication.

Ce rapport a été réalisé pour la Représentation de la Commission européenne en France.

Le présent document ne représente pas le point de vue de la Commission européenne. Les interprétations et les opinions qu'il contient n'engagent que les auteurs.

**Titre du projet**

Eurobaromètre Standard 96.3- Hiver 2021-2022

L'opinion publique dans l'Union Européenne, Rapport national France

**Version**

FR

© Union européenne, 2022

<https://www.europa.eu/eurobarometer>

Crédit photo: Getty Images

## TABLE DES MATIERES

---

INTRODUCTION .....	4
PRINCIPAUX RÉSULTATS .....	6
1. L'attachement à l'UE se maintient	7
2. La hausse des prix et la santé au cœur des préoccupations à l'échelle nationale	7
3. La satisfaction à l'égard des mesures prises contre la Covid diminue	7
<b>I. LES FRANÇAIS SONT FAVORABLES À UNE STRATÉGIE EUROPÉENNE COMMUNE FACE AUX CRISES MALGRÉ UNE CERTAINE INSATISFACTION .....</b>	<b>8</b>
1. Les Français sont favorables à une stratégie européenne commune face aux crises	9
2. Les Français se disent insatisfaits des mesures mises en place par leur gouvernement et par l'Union européenne face à la Covid	10
<b>II. LES FRANÇAIS SONT DE PLUS EN PLUS PRÉOCCUPÉS PAR LA HAUSSE DES PRIX .....</b>	<b>12</b>
1. Des Français pessimistes sur la situation de la France	13
2. Plus positifs sur la situation de l'emploi, la satisfaction des Français sur la qualité de leur vie reste élevée	13
3. Les inquiétudes sur la situation économique du pays laissent place à celles sur la hausse des prix	14
<b>III. L'ATTACHEMENT DES FRANÇAIS À L'UNION EUROPÉENNE SE MAINTIENT MÊME SI LA CONFIANCE À SON ÉGARD DIMINUE .....</b>	<b>15</b>
1. Une attitude générale favorable à l'Union européenne se maintient, accompagnée de certaines crispations	16
2. L'image de l'Union européenne et la confiance des Français dans l'Union européenne	17
3. Les Français et les politiques européennes	18

# INTRODUCTION



Les enquêtes Eurobaromètre « Standard » sont réalisées deux fois par an, pour le compte de la Commission européenne. Elles sont menées dans les États membres de l'Union européenne. Dans chaque pays, un questionnaire est soumis à un échantillon représentatif de la population âgée de 15 ans ou plus.

Cette enquête « Eurobaromètre Standard 96 » a été réalisée en France du 18 janvier au 12 février 2022 par l'institut Kantar auprès d'un échantillon représentatif de 1005 personnes, interrogé en face à face.

Il est important de noter que le terrain s'est déroulé avant l'invasion de l'Ukraine par la Russie, lors de la 5<sup>ème</sup> vague de la pandémie de coronavirus et au début de la présidence française du Conseil de l'Union européenne.

La précédente enquête Eurobaromètre Standard avait été conduite en juin et juillet 2021 (EB95, printemps 2021). La période qui s'est écoulée entre ces deux enquêtes a été marquée par un certain nombre d'événements. Parmi ceux-ci :

- La diffusion du variant 'Delta' (pic mi-fin décembre 2021) et puis du variant 'Omicron' (pic début février 2022) du SARS-CoV-2.
- Un pass vaccinal, mis en place à partir du 24 janvier 2022, ainsi que la montée en puissance d'une campagne de vaccination pour la troisième dose du vaccin.
- Le début de la campagne électorale en France en vue de l'élection présidentielle devant se tenir au printemps 2022.
- L'augmentation à partir de l'automne 2021 des prix de l'énergie et de l'essence.
- La baisse du chômage avec le plus faible taux de chômage jamais atteint depuis 2008.

# PRINCIPAUX RÉSULTATS



## 1. L'attachement à l'UE se maintient

- 56% des Français se disent attachés à l'Union européenne.
- 52% pensent que plus de décisions devraient être prises à l'échelle européenne.
- 69% des Français sont favorables à une politique énergétique commune, 68% à une politique européenne de sécurité et de défense et 63% à une politique commune de migration.
- Les Français se montrent en revanche plus partagés sur l'idée d'une politique étrangère commune (54% se prononcent pour) et plutôt hostiles à un élargissement de l'Union européenne qui est refusé par six Français sur dix (60%).
- Enfin, huit Français sur dix (82%) estiment que, en France, les gens ne sont pas bien informés sur les sujets européens et un peu moins d'un Français sur deux déclare comprendre le fonctionnement de l'Union européenne (46%). Ce résultat est en baisse de huit points de pourcentage (pp) depuis le printemps dernier (Eurobaromètre Standard 95).

## 2. La hausse des prix et la santé au cœur des préoccupations à l'échelle nationale

- La satisfaction de la vie en générale reste élevée en France (81%).
- 66% jugent la situation en France en générale 'mauvaise'.
- 33% considèrent 'bonne' la situation de l'emploi en France.
- Les deux problèmes les plus importants auxquels le pays fait face sont la hausse des prix (39%, +22 pp depuis le printemps dernier) et la santé (29%, +8

pp). Au niveau européen, la hausse des prix (41%) et la santé (32%) sont également considérées comme les deux problèmes les plus importants pour l'ensemble des États membres, juste devant la situation économique (19%).

## 3. La satisfaction à l'égard des mesures prises contre la Covid diminue

- 36% des personnes interrogées en France se disent satisfaites des mesures prises par l'Union européenne pour lutter contre la pandémie de coronavirus tandis que 42% se déclarent satisfaites avec les mesures prises par le gouvernement national.
- 57% des Français trouvent que les mesures prises par les pouvoirs publics en France pour lutter contre le coronavirus et ses conséquences sont justifiées, ce qui représente une baisse de 12 pp par rapport au printemps 2021.
- 42% des Français jugent le plan 'NextGenerationEU' efficace (-6 pp) comparé à la moyenne des États membres de 54% estimant ce plan 'NextGenerationEU' efficace.
- Trois quarts des Français (75%) pensent qu'il faut donner les moyens à l'Union européenne pour gérer ce type de crise à l'avenir.

I.  
**LES FRANÇAIS SONT FAVORABLES À UNE  
STRATÉGIE EUROPÉENNE COMMUNE FACE  
AUX CRISES MALGRÉ UNE CERTAINE  
INSATISFACTION**





## 1. Les Français sont favorables à une stratégie européenne commune face aux crises

Dans la réponse de l'Union européenne à la pandémie, presque un tiers (31%) des Français considère que l'Union européenne doit donner la priorité à la mise en place d'une stratégie européenne pour faire face à une crise comparable dans le futur. Cette option reste la plus choisie en France, ainsi que dans les autres pays européens (33%).

S'agissant de la gestion de la crise sanitaire, l'accès aux vaccins et la relocalisation des industries restent deux autres priorités importantes, citées par un quart des Français interrogés. Malgré une légère baisse de trois points de pourcentage depuis le printemps 2021 (EB95), 24% considèrent l'accès rapide à des vaccins sûrs et efficaces pour tous les citoyens de l'Union comme une priorité et 25% estiment qu'il faut encourager la relocalisation des industries au sein de l'Union européenne.

Les attentes concernant le rétablissement de l'économie nationale restent aussi très stables avec sept Français sur dix (70%) qui estiment qu'elle se remettra des effets négatifs de la crise en 2023 ou plus tard, un taux très proche de la moyenne européenne (71%).

Notons néanmoins que l'incertitude grandit légèrement avec 6% des Français qui ne savent pas quand l'économie du pays s'en remettra, soit une hausse de trois points de pourcentage depuis le printemps 2021.

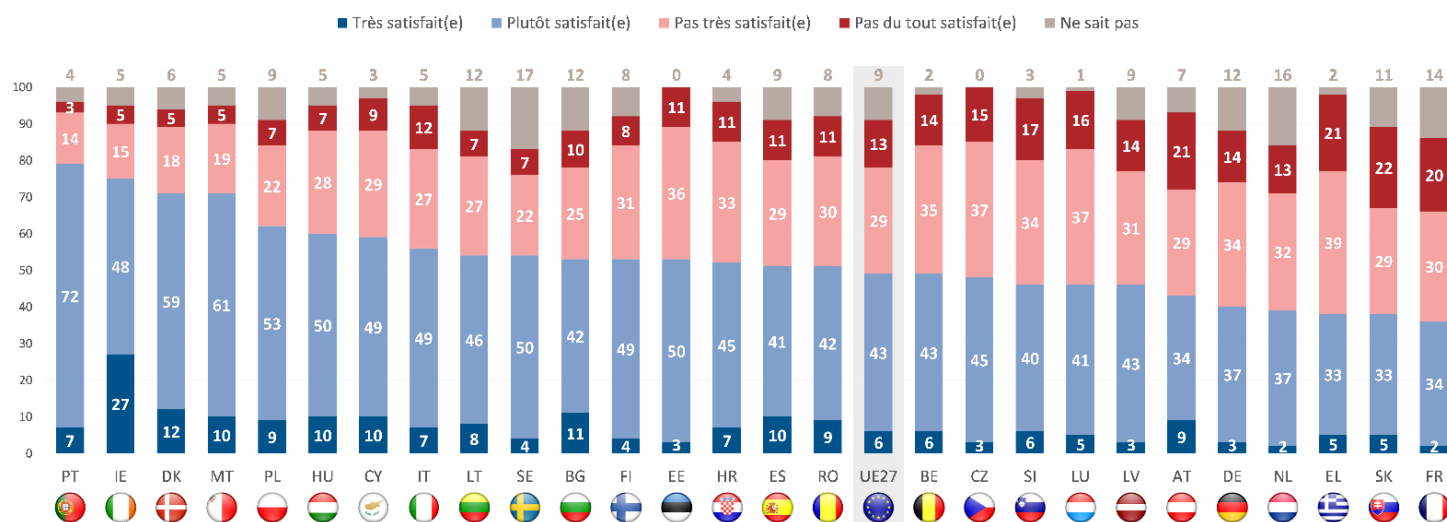
## 2. Les Français se disent insatisfaits des mesures mises en place par leur gouvernement et par l'Union européenne face à la Covid

Plus d'un Français sur deux (56%) se déclare pas 'satisfait' des mesures prises par leur gouvernement contre la Covid, soit une augmentation de sept points de pourcentage depuis le printemps dernier (EB95). Ils sont même presque un sur quatre (23%) à se déclarer 'pas du tout satisfait'. Cette augmentation de l'insatisfaction à l'égard des mesures nationales contre l'épidémie n'est cependant pas propre à la France : d'autres hausses comparables sont observées, par exemple, aux Pays-Bas, en Autriche et en Belgique.

Cette augmentation de l'insatisfaction est également constatée concernant les mesures mises en place par l'Union européenne.

Même si les Français sont moins sévères vis-à-vis de ces dernières, un sur deux (50%) déclare tout de même ne pas en être satisfait (contre 36% qui le sont), un niveau bien supérieur à celui de la moyenne des pays européens (42%) et qui progresse de huit points de pourcentage par rapport au printemps dernier. La France est d'ailleurs le pays dans lequel cette hausse est la plus significative.

QA12.3 En général, dans quelle mesure êtes-vous satisfait(e) des mesures prises par... pour lutter contre la pandémie de coronavirus ? (% - L'Union européenne)



**Eurobaromètre Standard 96**  
**Hiver 2021 - 2022**

57% des Français trouvent que les mesures prises par les pouvoirs publics en France pour lutter contre le coronavirus et ses conséquences sont justifiées, ce qui représente une baisse de 12 points de pourcentage par rapport au printemps 2021. Ce sentiment n'est toutefois pas propre à la France, la moyenne européenne ayant également reculée de cinq points de pourcentage sur la même période.

Quant aux mesures européennes, si 42% des Français jugent le plan 'NextGenerationEU' efficace, c'est néanmoins six points de pourcentage de moins qu'au printemps 2021 et surtout 12 points de pourcentage de moins que la moyenne européenne, laquelle a elle-même reculée de trois points de pourcentage sur la même période.

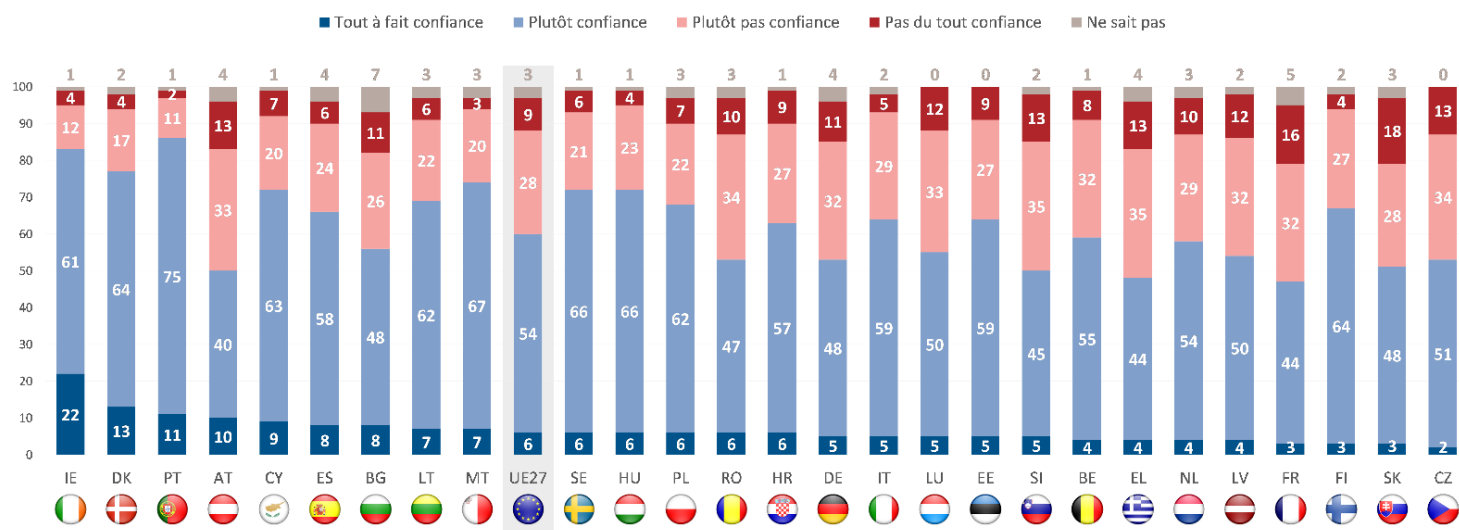
La France détient en outre le taux d'incertitude le plus haut parmi tous les pays européens. Plus d'un Français sur cinq (21%) 'ne sait pas' s'il trouve le

plan de relance efficace soit quasiment le double de la moyenne européenne (11%).

Malgré ces questionnements, les trois quarts des Français (75%, -7 pp par rapport à l'Eurobaromètre 95 du printemps 2021) pensent toujours qu'il faut donner les moyens à l'Union européenne pour gérer ce type de crise. Ce taux reste cependant inférieur à la moyenne des pays européens (83%).

Par ailleurs, la confiance dans l'Union européenne est en baisse. Si presque un Français sur deux (47%), en réfléchissant à la réponse de l'UE à la pandémie de coronavirus, fait toujours confiance à l'Union européenne pour prendre les bonnes décisions à l'avenir, c'est 14 points de pourcentage de moins qu'au printemps 2021 et 13 points de pourcentage de moins que la moyenne européenne, soit le niveau le plus bas parmi les 27 États membres.

**QA13 Si vous réfléchissez à la réponse de l'UE à la pandémie de coronavirus, dans quelle mesure faites-vous confiance ou non à l'UE pour prendre les bonnes décisions à l'avenir ? (%)**



## II. LES FRANÇAIS SONT DE PLUS EN PLUS PRÉOCCUPÉS PAR LA HAUSSE DES PRIX



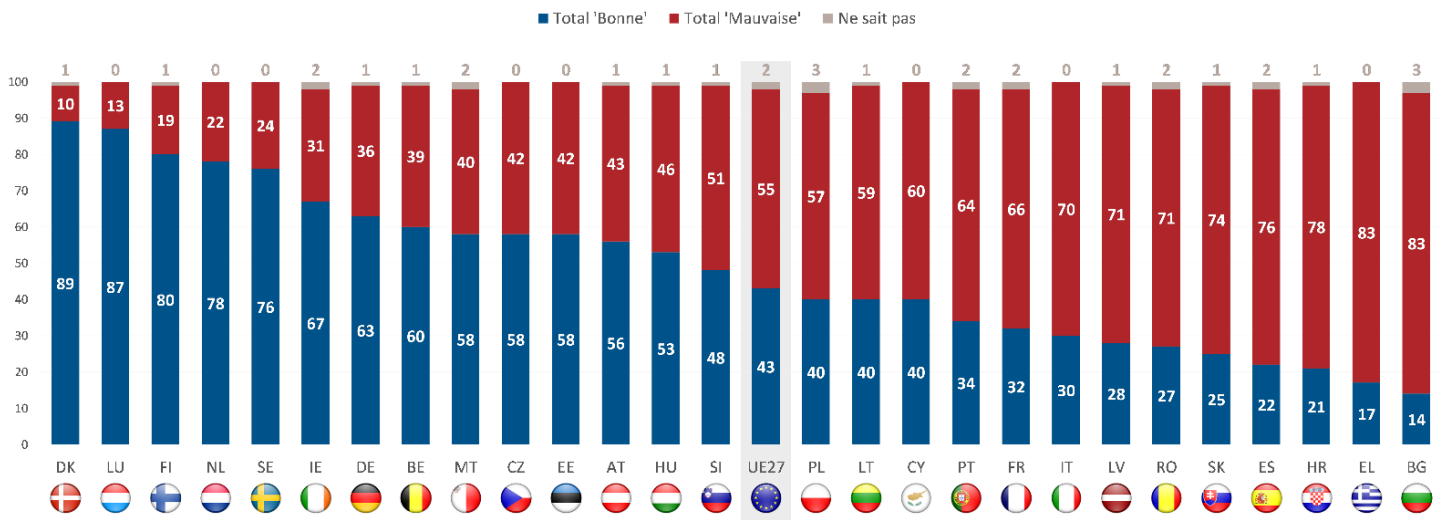
## 1. Des Français pessimistes sur la situation de la France

Les Français portent un regard sombre sur la situation de leur pays et cela s'est amplifié par rapport au printemps dernier.

- Deux tiers des Français jugent 'mauvaise' la situation en France (66%), soit une hausse de huit points de pourcentage depuis l'Eurobaromètre Standard 95 du printemps dernier.
- En outre, plus de deux tiers des Français (67%) jugent 'mauvaise' la situation de l'économie nationale.

Les Français sont également plus nombreux par rapport au printemps dernier à considérer que les choses vont dans la mauvaise direction (65%, soit une hausse de 8 pp). Au niveau de l'UE27, la France n'est pas une exception même si la dégradation est particulièrement significative dans l'Hexagone.

QA1.1 Comment jugez-vous la situation actuelle de chacun des domaines suivants ?  
(% - La situation en (NOTRE PAYS) en général)



## 2. Plus positifs sur la situation de l'emploi, la satisfaction des Français sur la qualité de leur vie reste élevée

Les Français se montrent en revanche plus positifs sur leur situation personnelle.

La satisfaction générale des Français à l'égard de leur vie reste élevée (81%) et équivaut à la moyenne européenne (83%).

La situation financière des ménages est en outre considérée comme 'bonne' par 70% des Français,

un recul léger de trois points de pourcentage depuis le printemps 2021.

Enfin, alors que le taux de chômage est au plus bas en France depuis 2008, un Français sur deux (50%) juge que sa situation professionnelle est 'bonne' et un tiers (33%) que celle de l'emploi en France l'est aussi, soit une hausse de 11 points de pourcentage depuis le printemps 2021 (EB95).

### 3. Les inquiétudes sur la situation économique du pays laissent place à celles sur la hausse des prix

La situation économique nationale (11%) n'est plus perçue comme l'un des problèmes les plus importants auquel la France fait face, tout comme le chômage qui perd neuf points de pourcentage et tombe à 15%.

À l'échelle individuelle, la hausse des prix est considérée par plus de la moitié des Français comme l'un des problèmes les plus importants (52%) auquel ils doivent faire face, soit un niveau quasiment similaire à celui de la moyenne européenne (51%).

À l'échelle de la France, alors que le terrain a eu lieu avant l'invasion de l'Ukraine par la Russie mais dans un contexte d'inflation, les inquiétudes se recentrent autour de la hausse des prix, considérée par 39% des Français comme l'un des deux problèmes les plus importants auxquels le

pays fait face. Il s'agit d'une hausse importante de 22 points de pourcentage par rapport à l'Eurobaromètre Standard du printemps 2021 (EB95).

La santé est la deuxième préoccupation la plus citée à 29%, représentant une augmentation de huit points de pourcentage par rapport au printemps 2021.

Enfin, malgré une augmentation du nombre de personnes interrogées en France qui considèrent la hausse des prix comme un des problèmes les plus importants auquel doit faire face l'Union européenne (27%), l'immigration (25%) et le changement climatique (29%) restent les deux autres problèmes les plus importants auxquels l'Union européenne doit faire face.

**III.**

# **L'ATTACHEMENT DES FRANÇAIS À L'UNION EUROPÉENNE SE MAINTIENT MÊME SI LA CONFIANCE À SON ÉGARD DIMINUE**



## 1. Une attitude générale favorable à l'Union européenne se maintient, accompagnée de certaines crispations

Dans ce contexte, l'attachement des Français à l'Union européenne (56%) reste stable et proche de la moyenne européenne (58%). De plus, ils n'estiment pas davantage que la France ferait mieux face au futur à l'extérieur de l'UE. Moins d'un tiers des Français (31%) estiment que ce serait le cas, un taux stable et seulement légèrement plus haut que la moyenne européenne (28%).

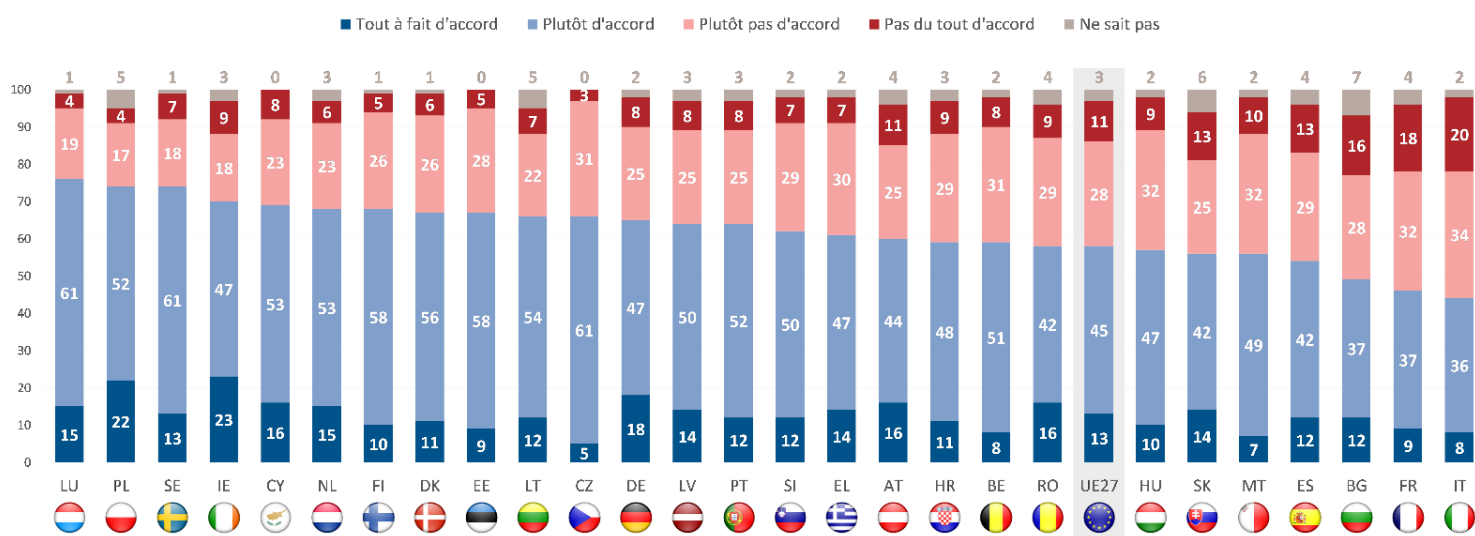
Nonobstant, les Français se montrent moins satisfaits dans leur relation à l'Union européenne sur certaines dimensions :

- La satisfaction de la démocratie européenne. Un peu plus de quatre Français sur dix (44%) se disent satisfaits de la démocratie européenne. Un niveau qui recule légèrement (-3 pp) par rapport au printemps dernier mais qui, surtout, se situe 11 pp en dessous de la moyenne européenne. Cependant, cette baisse concerne aussi le fonctionnement perçu de la démocratie en France : 47% des Français déclarent en être satisfaits soit une baisse de huit points de pourcentage par rapport

à l'Eurobaromètre Standard 95 du printemps dernier.

- La représentation des intérêts des Français. Les Français sont davantage partagés sur la représentation de leurs intérêts à l'échelle européenne. Un Français sur deux (50%) pense en effet que les intérêts de la France sont bien pris en compte par l'Union européenne, soit une baisse de neuf points de pourcentage depuis le printemps 2021. Une tendance observable également en Espagne mais aussi (et dans une moindre mesure) en Allemagne et en Belgique.
- Le sentiment d'information. Une majorité de huit Français sur dix (82%) estiment qu'en France, les gens ne sont pas bien informés sur les sujets européens, le taux le plus haut derrière le Portugal (84%) et les Pays Bas (83%). De plus, un peu moins d'un Français sur deux déclare comprendre le fonctionnement de l'Union européenne (46%). Ce résultat, en baisse de huit points de pourcentage depuis le printemps dernier est 12 pp en dessous de la moyenne européenne.

QA9.1 Dans quelle mesure êtes-vous d'accord ou pas d'accord avec chacune des affirmations suivantes ?  
(% - Je comprends le fonctionnement de l'UE)



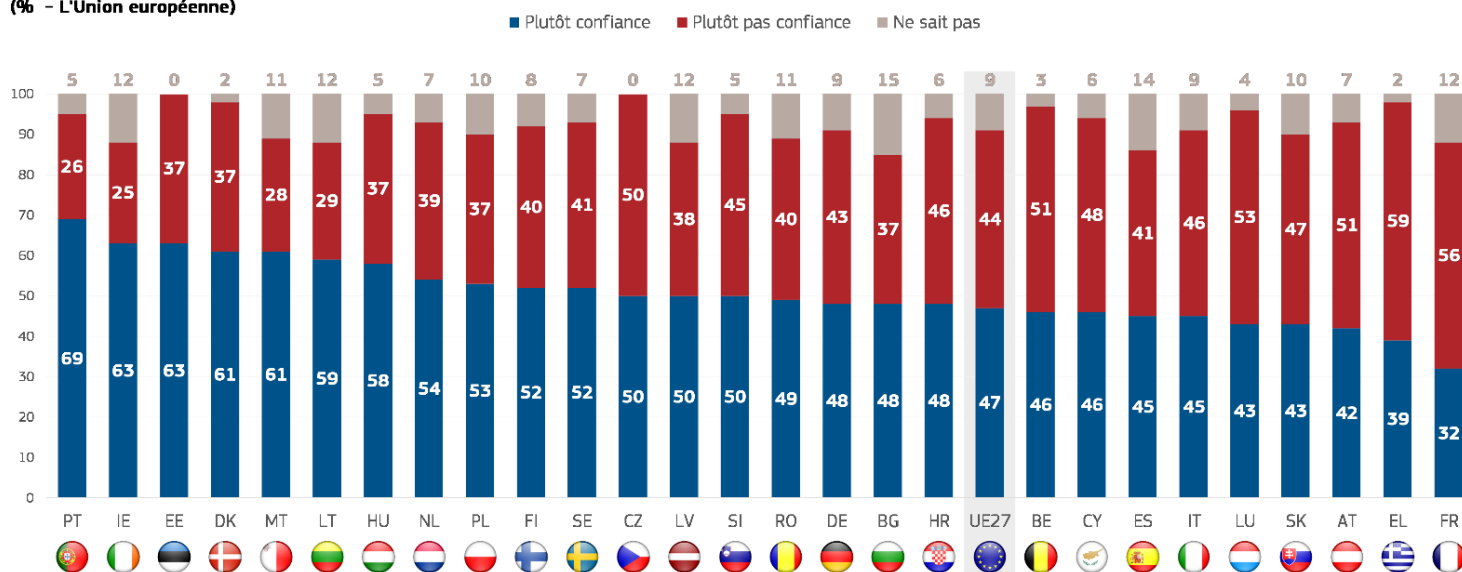


## 2. L'image de l'Union européenne et la confiance des Français dans l'Union européenne

Après s'être considérablement améliorée au fil de la crise sanitaire, l'image positive de l'Union européenne (36%) se rétracte et perd cinq points de pourcentage par rapport au Standard Eurobaromètre du printemps 2021 (EB95). Elle se trouve désormais huit points de pourcentage en dessous de la moyenne européenne ; une baisse que l'on observe aussi en Espagne et en Belgique.

Les Français ont également moins confiance qu'avant dans l'Union européenne. 56% des Français n'ont plutôt pas confiance dans l'Union, une hausse de six points de pourcentage depuis le printemps 2021 et un taux au-dessus de la moyenne européenne (44%). Enfin, notons que la part des Français qui déclarent n'avoir 'plutôt pas confiance' dans le parlement national (65%) et le gouvernement (69%) restent à des niveaux élevés mais stables.

**QA6b.10 Dans quelle mesure avez-vous confiance dans certaines institutions ? Pour chacune des institutions suivantes, avez-vous plutôt confiance ou plutôt pas confiance en elle ? (% - L'Union européenne)**



### 3. Les Français et les politiques européennes

Malgré cette baisse de confiance envers l'Union européenne, les Français restent favorables à la mise en place de nouveaux projets européens. Si 46% des Français se disent pessimistes concernant l'avenir de l'UE, un peu plus de la moitié (52%) pense toujours que plus de décisions devraient être prises à l'échelle européenne.

Ainsi, 63% des Français se montrent favorables à une politique commune de migration et une politique européenne de sécurité et défense (68%), même s'ils apparaissent moins enthousiastes avec des scores en baisse de respectivement sept et six points de pourcentage.

Cette tendance s'observe aussi s'agissant d'une politique énergétique commune (69% s'y déclarent favorables) mais les Français se montrent plus partagés sur l'idée d'une politique étrangère commune (54%), à la suite d'une baisse de huit points de pourcentage depuis le printemps dernier.

Les seules exceptions sont un marché numérique unique au sein de l'UE (44%) et surtout l'élargissement de l'UE qui est refusé par six Français sur dix (60%), soit un niveau supérieur de 18 points de pourcentage à celui de la moyenne européenne.

**Eurobaromètre Standard 96**  
**Hiver 2021 - 2022**

